L.ESTRUSO	MISURA IN MACCHINA	L.CONFERMATA	
265 mm		SI ☐	NO ☐

A

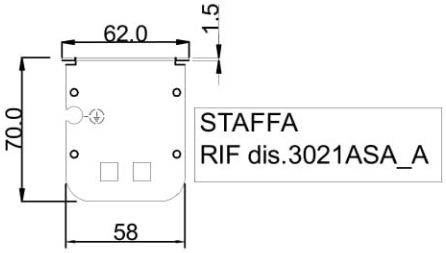

VISTA A/
VIEW A



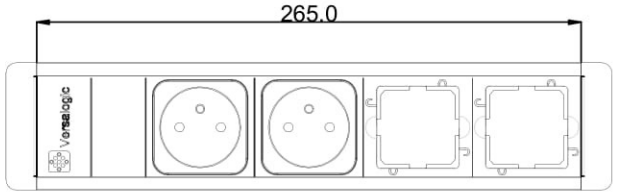

B

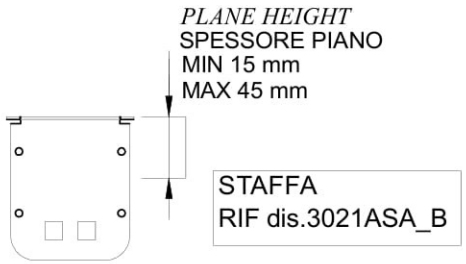

VISTA B/
VIEW B

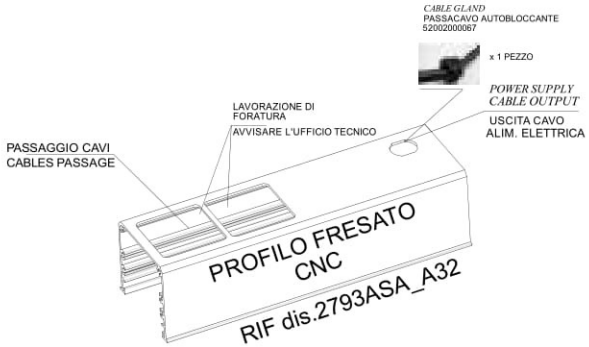

WIRING DIAGRAM :
SCHEMA ELETTRICO:

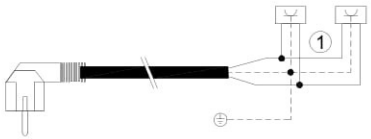

1	TABELLA MISURE CAVI CABLAGGIO INTERNO
	L
	T ⏚
	N

DA FORNIRE

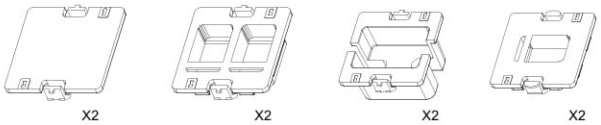

DISEGNO NON VALIDO PER LA PRODUZIONE

SPECIFICHE TECNICHE:

ALIMENTAZIONE ELETTRICA :

2 PRESE FRANCIA 2P+T, 16A, 250V

INGRESSO : CAVO DI ALIMENTAZIONE
3x1.5 mmq CON SPINA SCHUKO
CONTINUITA' : NO

CABLAGGIO INTERNO:
CAVO RIGIDO H07Z-U 1.5 mmq

DATA :

2 TUNNEL

TECHNICAL SPECIFICS :

POWER LINE:

2 FRENCH SOCKETS 2P+E, 16A, 250V

INPUT : POWER SUPPLY CABLE
3x1.5 Sq.mm WITH SCHUKO PLUG
OUTPUT : NO

INTERNAL WIRING :
RIGID CABLE H07Z-U 1.5 Sq.mm

DATA :

2 TUNNEL

N.B

PER IL TIPO DI FINITURA, LUNGHEZZA CAVI , ecc
CONTROLLARE LA DISTINTA BASE

	+/- 0.2		.						.
Processo produzione/Fornitore	Tolleranza	Peso	Rit.Reale	Rit. Prev.	Finitura/Trattamento	Materiale	Rif. Stampo	Cod. Oggetto	N° Pezzi

A TERMINE DI LEGGE CI RISERVIAMO LA PROPRIETA' DI QUESTO DISEGNO CON DIVIETO DI RIPRODURLO
E COMUNQUE DI RENDERLO NOTO A TERZI SENZA NOSTRA AUTORIZZAZIONE

Oggetto

VERSAFRAME 2.0

Resp. tecnico	Committente		Approvazione	Rif. documenti
	A.S.A. Plastici S.r.l.			
Resp. progetto	Commessa	Data 1° emissione	Sostituisce	
	L457			
Disegnatore	Formato	Scala	Tipo file	
S. FACCHETTI				

ASA Plastici S.r.l.
E-MAIL: tecnico3@asaplastici.it
WEB: www.asaplastici.it
TEL.: 02 4455894 - 213 FAX.: 02 4450107

Fase	N° Disegno	Rev.	Data rev.
PRELIMINARE	3081ASA_A78_00		20.12.2018
Copia n°			Foglio 1/1