

theLeda D B plus AL

Artikel-Nr.: 1020906

theben

LED-Leuchten

LED-Leuchten mit Bewegungsmelder

Funktionsbeschreibung

- LED-Pollerleuchte mit 8,5 W und integriertem Bewegungsmelder
- Lichtfarbe 3000 K
- Bodenmontage, Höhe 720 mm
- Lichtaustritt frontal (Spot)
- Hochwertiges Gehäuse aus eloxiertem Aluminium-Strangpressprofil
- Für den Außenbereich geeignet
- Automatische Beleuchtungssteuerung in Abhängigkeit von Anwesenheit und Helligkeit
- Erfassungswinkel 180° bei 12 m Durchmesser, optimiert für Wege
- Funktionen Teach-In, Gehtest, Dämmerungsschalter, dimmbares Orientierungslicht und selbstkalkulierende Nachtunterbrechung über Fernbedienung theSenda B und App theSenda Plug einstellbar
- Vernetzbarkeit über Funk, Einstellung nur über theSenda B mit theSenda Plug möglich
- Äußerst effizient durch hohe Lichtleistung
- Langlebige LEDs: L80/B10 | 50.000 Stunden Lebensdauer
- Manuelle Ansteuerung über Unterbrechertaster (Dauer EIN 6 h)
- Produktdesign von ID AID



Technische Daten

theLeda D B plus AL	
Betriebsspannung	230 V AC
Frequenz	50 - 60 Hz
Stand-by Leistung	~0,5 W
Farbe	Aluminium (ähnlich RAL 9006)
Montageart	Außen
Leistung LED (Lichtstrom)	760 lm
Farbtemperatur	3000 K, warmweiß
Farbwiedergabeindex	< 80
Lebensdauer	L80/B10/50.000 h

theLeda D B plus AL	
Einstellbereich Helligkeit	2 lx - 800 lx
Erfassungswinkel	180°
Nachlaufzeit Licht	10 s - 20 min
Erfassungsbereich	Halbrund, Halbrund, Halbrund, Halbrund, Halbrund, Halbrund, Halbrund, Halbrund
Fernbedienbar	✓
Umgebungstemperatur	-25°C ... 45°C

Technische Änderungen und Druckfehler vorbehalten

weitere Informationen unter: www.theben.de/produkt/1020906

Die Lastangaben werden mit exemplarisch ausgesuchten Leuchtmitteln ermittelt und sind daher aufgrund der Vielzahl der erhältlichen Produkte typische Angaben.

01.02.2024
Seite 1 von 5

theLeda D B plus AL

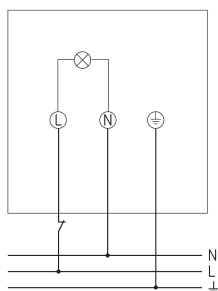
Artikel-Nr.: 1020906

theben

Technische Daten

theLeda D B plus AL	
Schutzklasse	II
Schutzart	IP 55

Anschlussbilder



Erfassungsbereich für die Planung bei einer Temperatur von 21 °C

Montagehöhe (A)	Quer gehend (t)	Frontal gehend (R)
	6 m	5 m

Technische Änderungen und Druckfehler vorbehalten

weitere Informationen unter: www.theben.de/produkt/1020906

Die Lastangaben werden mit exemplarisch ausgesuchten Leuchtmitteln ermittelt und sind daher aufgrund der Vielzahl der erhältlichen Produkte typische Angaben.

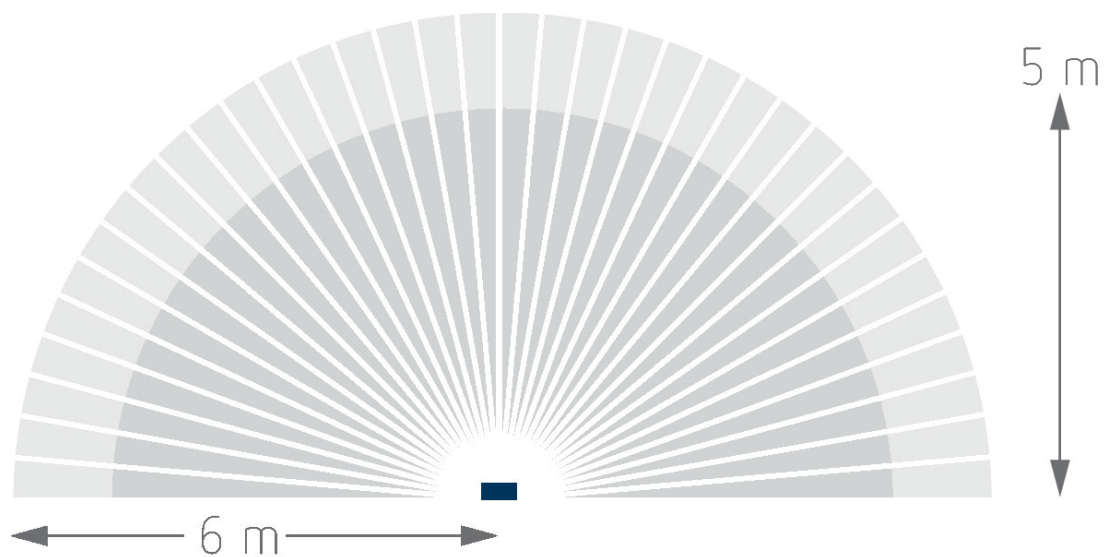
01.02.2024
Seite 2 von 5

theLeda D B plus AL

Artikel-Nr.: 1020906

theben

Erfassungsbereich für die Planung bei einer Temperatur von 21 °C



Technische Änderungen und Druckfehler vorbehalten

weitere Informationen unter: www.theben.de/produkt/1020906

Die Lastangaben werden mit exemplarisch ausgesuchten Leuchtmitteln ermittelt und sind daher aufgrund der Vielzahl der erhältlichen Produkte typische Angaben.

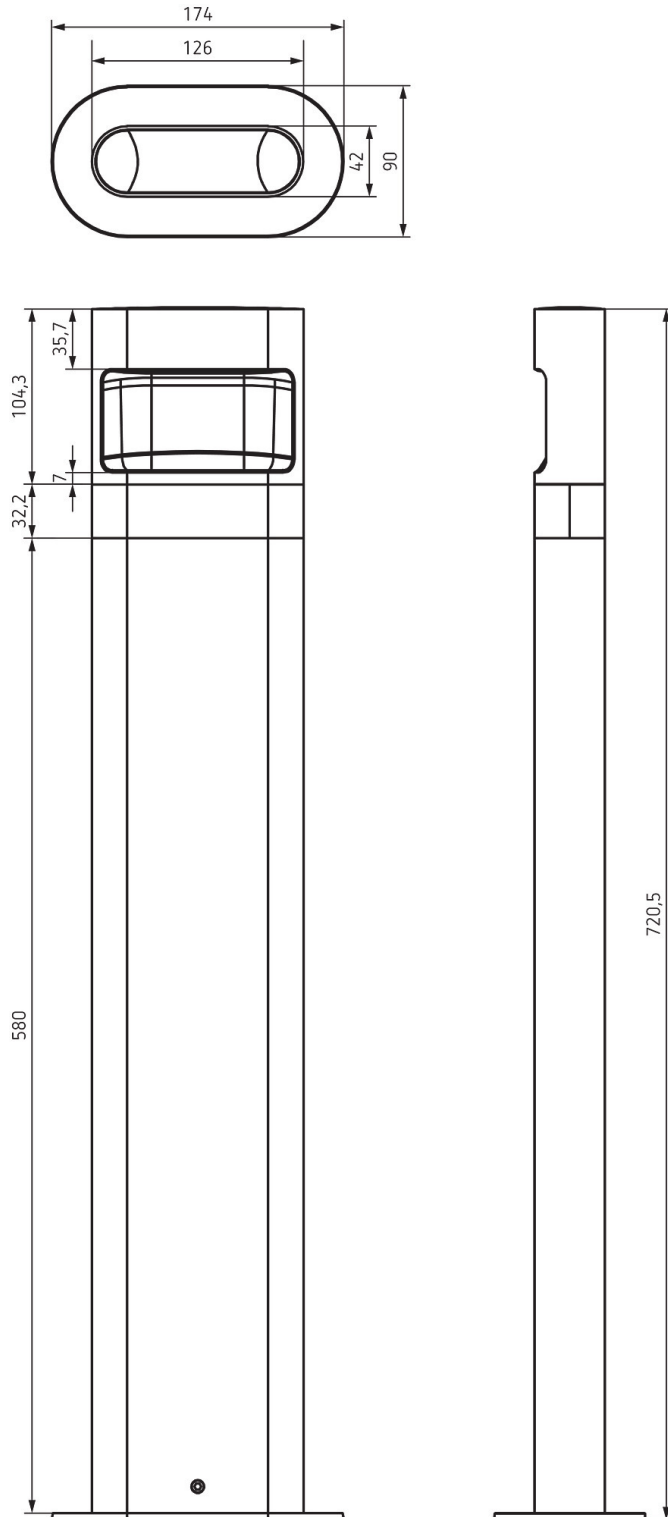
01.02.2024
Seite 3 von 5

theLeda D B plus AL

Artikel-Nr.: 1020906

theben

Maßbilder



Technische Änderungen und Druckfehler vorbehalten

weitere Informationen unter: www.theben.de/produkt/1020906

Die Lastangaben werden mit exemplarisch ausgesuchten Leuchtmitteln ermittelt und sind daher aufgrund der Vielzahl der erhältlichen Produkte typische Angaben.

01.02.2024
Seite 4 von 5

theLeda D B plus AL

Artikel-Nr.: 1020906

theben

Zubehör

theSenda P

Artikel-Nr.: 9070910



theSenda S

Artikel-Nr.: 9070911



theSenda B

Artikel-Nr.: 9070985



Erdspieß theLeda D B

Artikel-Nr.: 9070765

